

2024
재외동포어린이
한국어그림일기대회

- 사용자 매뉴얼 -

목차

1	수요조사시스템 아이디 사용 기관	-----	3
2	수요조사시스템 아이디 없는 기관	-----	9
3	개인 접수	-----	16

1

수요조사시스템 아이디 사용 기관

▶ 로그인

대회 안내

참가 신청

지난 대회

로그인 1

2024
재외동포어린이
한국어그림일기대회

대회 안내

2024 재외동포어린이 한국어그림일기대회

2

수요조사시스템 계정이 있는 재외교육기관인 경우
수요조사시스템 ID로 로그인에 주세요.

ID

PASSWORD

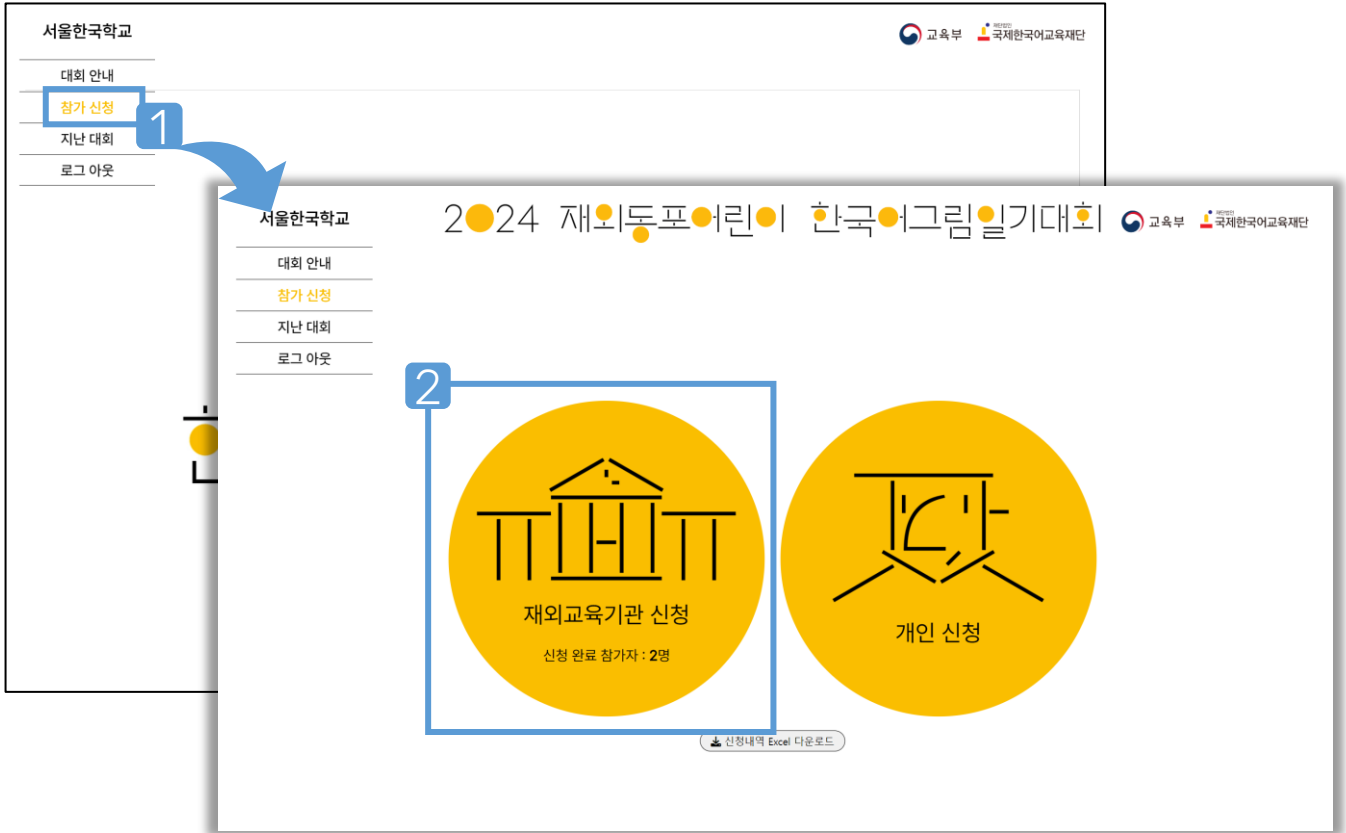
로그인

메인 화면 회원 가입

1 로그인

2 수요조사시스템 등록 아이디 및 비밀번호 입력

▶ 참가 신청 (예시: 서울한국학교)



1 참가 신청

2 재외교육기관 신청 선택

▶ 참가 신청_1단계 : 소속 정보 입력

The screenshot shows a web interface for the '2024 재외동포어린이 한국어그림일기대회' (2024 Overseas Korean Children's Korean Language Drawing Diary Competition). The page title is '재외교육기관 신청' (Overseas Education Institution Application). The interface is divided into three stages: 1 단계 (소속 정보 입력), 2 단계 (추천인 정보 입력), and 3 단계 (참가자 정보 입력). The current stage is 1 단계. A blue box highlights the input fields for '대륙' (Continent), '국가' (Country), '공관' (Embassy/Consulate), and '교육기관' (Education Institution). The values entered are '동북아시아', '대한민국', '대한민국대사관', and '서울한국학교' respectively. A blue box with the number '1' is placed over the input fields, and another blue box with the number '2' is placed over the '확인 및 다음 단계 이동' (Confirm and Move to Next Step) button. A note at the bottom right of the form states '* 수요조사시스템 ID인 경우 소속 자동 입력됨' (If it is the ID of the demand survey system, the affiliation is automatically entered).

1 소속 정보 : 기존 수요조사시스템 사용자 - 자동 정보 입력

2 **확인 및 다음 단계 이동**

▶ 참가 신청_2단계 : 추천인 정보 입력

서울한국학교
로그 아웃

2024 재외동포어린이 한국어그림일기대회

교육부 국제한국어교육재단

재외교육기관 신청

1 단계
소속 정보 입력

2 단계
추천인 정보 입력

3 단계
참가자 정보 입력

2단계 : 추천인 정보 입력

1

추천인 이름 홍길동

추천인 연락처 +82) 1012345678

추천인 이메일 sunjanuko@gmail.com

추천인 주소 Ilsanseo-gu
217-21, Kintex-ro

우편 번호 10390

이전 단계로 이동

2 저장 및 다음 단계 이동

1 정보 입력

2 저장 및 다음 단계 이동

▶ 참가 신청_3단계 : 참가자 정보 입력

- 1 열기+ 선택
- 2 <파일 선택> → 스캔 작품 선택 → **제출**
- 3 제출 파일 확인
- 4 **저장 및 신청**

▶ 참가 신청_3단계 : 참가자 추가

The screenshot displays a three-step registration process. Step 1, '소속 정보 입력' (Affiliation Information Input), is partially visible on the left, showing a '홍길동 ✓ 신청 완료' (Hong Gil-dong ✓ Application Complete) status and a '+ 참가자 추가' (Add Participant) button. Step 2, '추천인 정보 입력' (Referee Information Input), is the active screen, showing '3단계 : 참가자 정보 입력' (Step 3: Participant Information Input). It lists '참가자 1' (Participant 1) as '홍길동 ✓ 신청 완료' and '참가자 2' (Participant 2) as 'x 신청 미완료' (Application Not Completed). The form for Participant 2 includes fields for: 한글 이름 (한그림), 영문 이름 (Hanguelim), 성별 (남), 생년월일 (2013년 11월 30일), 나이(만) (11), 해외 거주 기간 (8년), and 작품 스캔본 (File Selection). Buttons for '제출' (Submit) and '저장 및 신청' (Save and Apply) are visible.

1 ±참가자 추가선택

2 추가참가자 정보 입력 → 스캔 파일 선택 제출 → 저장 및 신청

2

수요조사시스템 아이디 없는 기관

▶ 회원 가입 (예시: 서울한국학교)

대회 안내
참가 신청
지나 대회
로그인

2024 재외동포어린이

수요조사시스템 계정이 있는 재외교육기관인 경우
수요조사시스템 ID로 로그인해 주세요.

ID

PASSWORD

로그인

회원 가입

2024 재외동포어린이 한국어그림일기대회

회원가입약관

회원가입약관

개인정보처리방침안내

회원가입 약관에 모두 동의합니다

취소

회원 가입

- 1 <로그인> 선택
- 2 로그인 하단 <회원 가입> 선택
- 3 가입 약관에 대한 동의 → **회원 가입**

▶ 회원 정보 입력

2024 재외동포어린이 한국어그림일기대회

교육부 국제한국어교육재단

1 사이트 이용정보 입력

아이디

비밀번호 비밀번호 확인

개인정보 입력

이름

E-mail

기타 개인설정

086962

자동등록방지 숫자를 순서대로 입력하세요.

2

1 정보 입력

2 회원 가입

▶ 참가 신청

2024 재외동포어린이 한국어그림일기대회

교육부 국제한국어교육재단

- 조용가
- 대회 안내
- 참가 신청
- 지난 대회
- 로그 아웃

1

재외교육기관 신청

개인 신청

1 재외교육기관 신청 선택

수요조사시스템 아이디 없는 기관

▶ 참가 신청_1단계 : 소속 정보 입력

2024 재외동포어린이 한국어그림일기대회

재외교육기관 신청

1 단계: 소속 정보 입력

2 단계: 추천인 정보 입력

1 단계: 소속 정보 입력

교육기관 인증 * 재외교육기관 등록증으로 인증

교육기관 인증: [파일 선택] 제출

2 대륙: 동북아시아

3 국가: 대한민국

공관: 대한민국대사관

교육기관명 (한글) 서울한글학교 (영문) Seoul Korean School

3 저장 및 다음 단계 이동

1 <파일 선택> → 재외교육기관 등록증 선택 → **제출**

※ 재외교육기관 등록증이 없는 경우 개인 접수 가능

2 정보 선택 및 교육기관명 입력

3 **저장 및 다음 단계 이동**

▶ 참가 신청_2단계 : 추천인 정보 입력

2024 재외동포어린이 한글어그림일기대회

교육부 국제한국어교육재단

재외교육기관 신청

1 단계: 소속 정보 입력

2 단계: 추천인 정보 입력

3 단계: 참가자 정보 입력

2단계 : 추천인 정보 입력

1

추천인 이름: 조율가

추천인 연락처: +82) 10-1234-5678

추천인 이메일: cho@gmail.com

추천인 주소: Ching Ro gu GyeDongGil

우편 번호: 12345

일시 저장

이전 단계로 이동

2 저장 및 다음 단계 이동

1 정보 입력

2 저장 및 다음 단계 이동

수요조사시스템 아이디 없는 기관

▶ 참가 신청_3단계 : 참가자 정보 입력

2024 재외동포어린이 한국어그림일기대회

재외교육기관 신청

1 단계 소속 정보 입력 2 단계 추천인 정보 입력 3 단계 참가자 정보 입력

3단계 : 참가자 정보 입력

× 신청 미완료 삭제

한글 이름 신매림

영문 이름 Merim Shin

성별 여

생년월일 2015년 04월 03일

나이(만) 9

해외 거주 기간 9년

작품 스캔본 파일 선택 제출

3 저장 및 신청

+ 참가자 추가

이전 단계로 이동 4 완료 및 나가기

- 1 정보 입력
- 2 <파일 선택> → 스캔 작품 선택 → 제출
- 3 저장 및 신청
- 4 완료 및 나가기

수요조사시스템 아이디 없는 기관

▶ 참가 신청_3단계 : 참가자 추가

1 단계
소속 정보 입력

2 단계

3 단계
3단계 : 참가자 정보 입력

신메림 ✓ 신청 완료

+ 참가자 추가

참가자 1
신메림 ✓ 신청 완료 열기 + 삭제

참가자 2
신메림 미완료 닫기 - 삭제

한글 이름 한그림

영문 이름 Hanguelim

성별 남

생년월일 2013년 11월 30일 * 만 12세 이하(2024년 12월 31일 기준) 참가가능

나이(만) 11

해외 거주 기간 8년

작품 스캔본 파일 선택 제출

저장 및 신청 임시 저장

+ 참가자 추가

이전 단계로 이동 완료 및 나가기

1 ± 참가자 추가 선택

2 추가 참가자 정보 입력 → 스캔 파일 선택 → 제출

3 저장 및 신청

▶ 회원 가입 (예시: 서울초등학교)

대회 안내
참가 신청
지난 대회
로그인

2024 재외동포어린이

수요조사시스템 계정이 있는 재외교육기관인 경우
수요조사시스템 ID로 로그인해 주세요.

ID

PASSWORD

로그인

메인 화면 | 회원 가입

2024 재외동포어린이 한국어그림일기대회

회원가입약관

회원가입약관

개인정보처리방침안내

회원가입 약관에 모두 동의합니다

취소

회원 가입

- 1 <로그인> 선택
- 2 로그인 하단 <회원 가입> 선택
- 3 가입 약관에 대한 동의 체크 → **회원 가입**

▶ 회원 정보 입력

2024 재외동포어린이 한국어그림일기대회

교육부 국제한국어교육재단

1 사이트 이용정보 입력

아이디 ?
Seoul Elementary School

비밀번호 비밀번호 확인

개인정보 입력

이름

주소

E-mail
cho@gmail.com

기타 개인설정

086962

자동등록방지 숫자를 순서대로 입력하세요.

취소

2 회원 가입

1 정보 입력

2 회원 가입

▶ 참가 신청

대회 안내


참가 신청

지난 대회


로그인

2024 재외동포어린이 한국어그림일기대회

교육부 국제한국어교육재단



재외교육기관 신청



1
개인 신청

1 개인 신청 선택

▶ 참가 신청_1단계 : 소속 정보 입력

The screenshot shows the registration interface for the 2024 International Korean Language Competition. The page title is "2024 재외동포어린이 한국어그림일기대회" (2024 International Korean Language Competition for Children of Overseas Koreans). The registration process is divided into three stages: 1. Enter Affiliation Information (1단계: 소속 정보 입력), 2. Enter Guardian Information (2단계: 보호자 정보 입력), and 3. Enter Participant Information (3단계: 참가자 정보 입력). The current stage is Step 1. A blue box labeled "1" highlights the input fields for "대륙" (Continent: 동북아시아), "국가" (Country: 대한민국), "공관" (Embassy: 대한민국대사관), and "교육기관명" (School Name: 서울초등학교 / Seoul Elementary School). A blue box labeled "2" highlights the "저장 및 다음 단계 이동" (Save and Proceed to Next Step) button. The page also includes a "조용가" (Quiet) button and a "로그아웃" (Logout) button in the top left corner, and logos for the Ministry of Education and the International Korean Education Foundation in the top right corner.

1 정보 선택 및 교육기관명 입력

2 저장 및 다음 단계 이동

▶ 참가 신청_2단계 : 보호자 정보 입력

The screenshot shows a web interface for the 2024 Jeju International Korean Language Learning Contest. The page title is "2024 재외동포어린이 한국어그림일기대회" (2024 Overseas Korean Children's Korean Language Drawing Diary Competition). The navigation menu includes "조용가" (Quiet) and "로그아웃" (Logout). The main content area is titled "개인 신청" (Individual Application) and is divided into three stages: "1 단계: 소속 정보 입력" (Stage 1: Affiliation Information Input), "2 단계: 보호자 정보 입력" (Stage 2: Parent Information Input), and "3 단계: 참가자 정보 입력" (Stage 3: Participant Information Input). The current stage is "2 단계: 보호자 정보 입력". A blue box labeled "1" highlights the input fields for: "보호자 이름" (Parent Name) with value "조정석", "보호자 연락처" (Parent Contact) with value "+82) 10-1234-5678", "보호자 이메일" (Parent Email) with value "chojs@gmail.com", "보호자 주소" (Parent Address) with value "Gongro Gu", "우편 번호" (Postal Code) with value "21012", and "참가자와 관계" (Relationship with Participant) with value "부". A "임시 저장" (Save Draft) button is located at the bottom right of the form. A blue box labeled "2" highlights the "저장 및 다음 단계 이동" (Save and Proceed to Next Step) button at the bottom of the page. The "이전 단계로 이동" (Go to Previous Step) button is also visible.

1 정보 입력

2 저장 및 다음 단계 이동

개인 접수

▶ 참가 신청_3단계 : 참가자 정보 입력

2024 재외동포어린이 한국어그림일기대회

교육부 국제한국어교육재단

개인 신청

1 단계: 소속 정보 입력 | 2 단계: 보호자 정보 입력 | 3 단계: 참가자 정보 입력

3단계: 참가자 정보 입력

× 신청 미완료 삭제

한글 이름: 조율가
 영문 이름: Olga Cho
 성별: 여
 생년월일: 2013년 04월 02일
 나이(만): 11
 해외 거주 기간: 11년

작품 스캔본: 파일 선택 제출
 재외동포 사실 확인서: 파일 선택 제출
 5년 이상 해외거주 증명서: 파일 선택 제출

저장 및 신청
 임시 저장

+ 참가자 추가

이전 단계로 이동 | 완료 및 나가기

- 1 정보 입력
- 2 <파일 선택> → 스캔 작품 선택 → **제출**
- 3 [재외동포 사실 확인서], [5년 이상 해외 거주 증명서] 선택 → **제출**
- 4 **저장 및 신청**
- 5 **완료 및 나가기**

개인 접수

▶ 참가 신청_3단계 : 참가자 추가

2024 재외동포어린이 한국어그림일기대회

개인 신청

신메림 접수 완료

1 단계 2 단계 3 단계
소속 정보 입력 보호자 정보 입력 참가자 정보 입력

3단계 : 참가자 정보 입력

참가자 1
조용가 신청 완료 열기 + 삭제

참가자 2
x 신청 미완료 닫기 - 삭제

한글 이름 한글림
영문 이름 Hanguellim
성별 남
생년월일 2014년 06월 04일 *만 12세 이하(2024년 12월 31일 기준) 참가가능
나이(만) 10
해외 거주 기간 9년
작품 스캔본 파일 선택 제출
재외동포 사실 확인서 파일 선택 제출
5년 이상 해외거주 증명서 파일 선택 제출

저장 및 신청 임시 저장

+ 참가자 추가

이전 단계로 이동 완료 및 나가기

1 + 참가자 추가 선택

2 추가 참가자 정보 입력 → 스캔 작품 선택 → **제출**

[재외동포 사실 확인서], [5년 이상 해외 거주 증명서] 선택 → **제출**

3 **저장 및 신청**

4 **완료 및 나가기**